
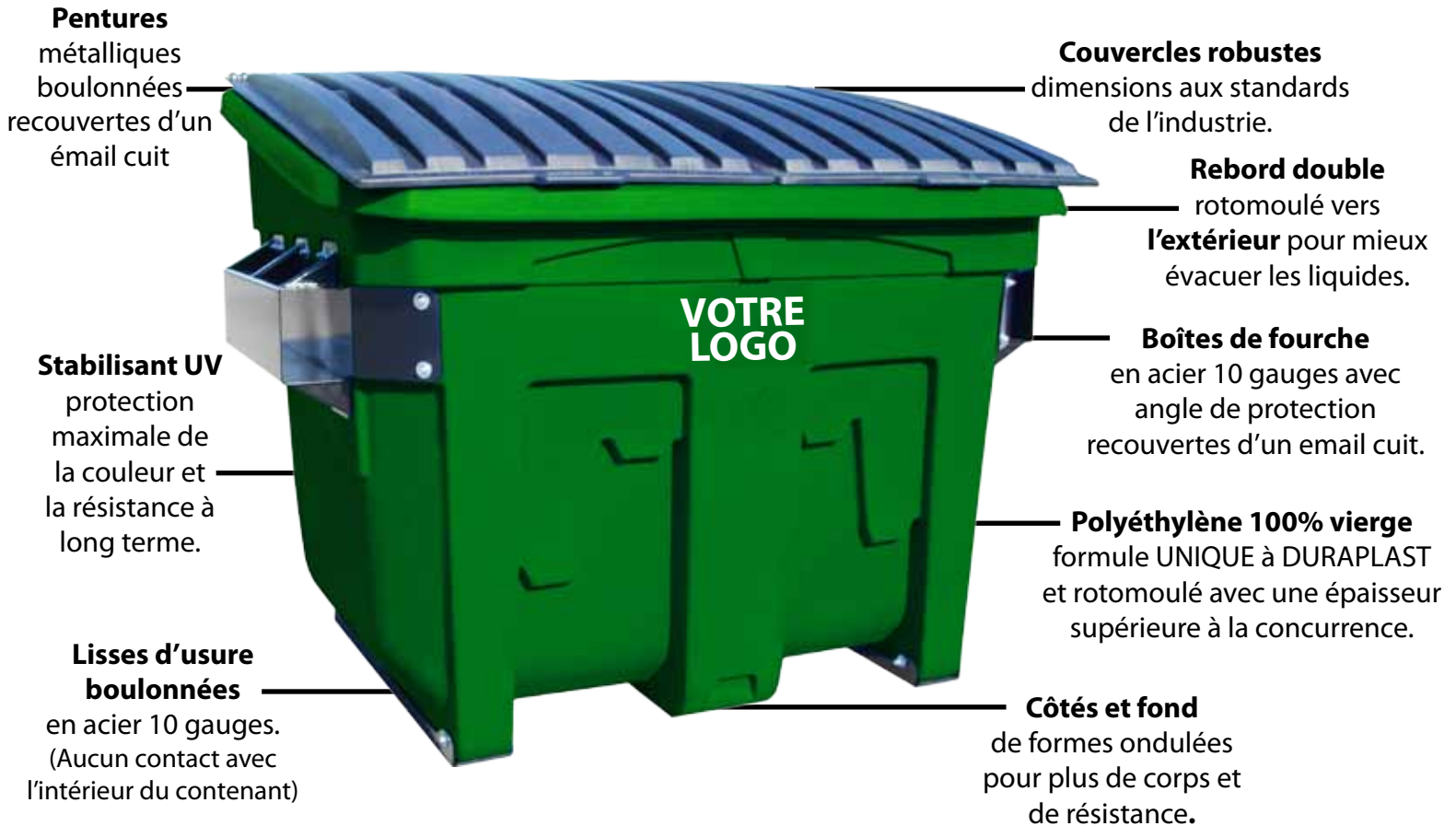




# CONTENANT COMMERCIAL POLYÉTHYLÈNE

Disponible de 2 à 8 verges cube



- Ne rouille pas
- Nécessite pas de peinture
- Résiste à la corrosion
- Léger
- 100% étanche

- Facile à nettoyer
- Emboîtable
- Extrêmement silencieux
- Lisses d'usure en acier
- Composantes métalliques recouvertes de émail cuit

Contenants  
Environnementaux  
en polyéthylène

par





**Les contenants en polyéthylène DURAPLAST** à chargement avant sont fabriqués de polyéthylène 100% vierge exclusif de haute qualité. Une formule unique développée spécifiquement pour un usage rigoureux sous des écarts de température allant de -40 °C jusqu'à 40 °C. Le contenant DURAPLAST résistera aux produits chimiques, aux liquides et aux huiles. Le stabilisant "UV" protégera la pigmentation originale de la couleur et augmentera sa longévité.

## CONTENANTS DÉCHETS (disponible de 2 à 8 verges cube)

Modèle illustré CPRL-2000



CAPACITÉ 2 VERGES CUBE

Modèle illustré CPRL-3000



CAPACITÉ 3 VERGES CUBE

Modèle illustré CPRL-4000



CAPACITÉ 4 VERGES CUBE

Modèle illustré CPR-6000



CAPACITÉ 6 VERGES CUBE

Modèle illustré CPR-8000



CAPACITÉ 8 VERGES CUBE

Modèle illustré CPR-8000-LD



CAPACITÉ 8 VERGES CUBE

**OPTION:**  
Accès conçu  
pour quai de  
chargement

### CONTENANTS POLYÉTHYLÈNE SÉRIE CPRL

Modèle	Volume	Poids	Largeur	Profondeur	Hauteur	Couvercles	Qté/Camion
CPRL-2000-D	2 verges cube	194 Lbs	80 1/2"	49 7/16"	42 7/8"	36" X 48" (2)	*60
CPRL-3000-D	3 verges cube	249 Lbs	80 1/2"	55 7/16"	46 7/8"	36" X 48" (2)	*46
CPRL-4000-D	4 verges cube	299 Lbs	80 1/2"	57 7/8"	63 1/2"	36" X 58" (2)	*31
CPRL-6000-D	6 verges cube	384 Lbs	80 1/2"	76 3/4"	79 1/2"	31" X 58" (2)	*22
CPRL-8000-D	8 verges cube	474 Lbs	80 1/2"	78 1/2"	96"	31" X 58" (2)	*14
CPRL-8000-LD	8 verges cube	474 Lbs	80 1/2"	78 1/2"	96"	31" X 58" (2)	*14

### CONTENANTS POLYÉTHYLÈNE AVEC CEINTURE FRONTALE SÉRIE CPR

Modèle	Volume	Poids	Largeur	Profondeur	Hauteur	Couvercles	Qté/Camion
CPR-2000-D	2 verges cube	220 Lbs	80 1/2"	49 7/16"	42 7/8"	36" X 48" (2)	*60
CPR-3000-D	3 verges cube	275 Lbs	80 1/2"	55 7/16"	46 7/8"	36" X 48" (2)	*46
CPR-4000-D	4 verges cube	325 Lbs	80 1/2"	57 7/8"	63 1/2"	36" X 58" (2)	*31
CPR-6000-D	6 verges cube	410 Lbs	80 1/2"	76 3/4"	79 1/2"	31" X 58" (2)	*22
CPR-8000-D	8 verges cube	500 Lbs	80 1/2"	78 1/2"	96"	31" X 58" (2)	*14
CPR-8000-LD	8 verges cube	500 Lbs	80 1/2"	78 1/2"	96"	31" X 58" (2)	*14

\* S.V.P prendre note que les quantités peuvent varier selon les dimensions de la remorque. Pour maximiser le transport, il se pourrait qu'un assemblage de couvercles et de roulettes soit requis.

## CONTENANTS RECYCLAGE (disponible de 4 à 8 verges cube)



Couvercle de recyclage rotomoulé en une seule pièce.

Ouverture longitudinale pour insérer papiers, cartons et bidons de plastique.

Capacité 4 verges cube


Les contenants en polyéthylène DURAPLAST sont également disponibles avec un couvercle de recyclage. Ce couvercle a été conçu pour prévenir et limiter les dépôts de déchets dans le contenant.

Modèle	Volume	Poids	Largeur	Profondeur	Hauteur	Couvercles	Qté/Camion
<b>CONTENANT EN POLYÉTHYLÈNE RECYCLAGE 1 COUVERCLE À CHARGEMENT AVANT</b>							
CPRL-4000-R	4 verges cube	364 Lbs	80 1/2"	57 7/8"	63 1/2"	76 3/4" X 57 7/8"	*31
CPRL-6000-R	6 verges cube	384 Lbs	80 1/2"	76 3/4"	79 1/2"	76 3/4" X 76 3/4"	*22
CPRL-8000-R	8 verges cube	474 Lbs	80 1/2"	78 1/2"	96"	76 3/4" X 91 3/4"	*14
<b>CONTENANT EXTRA ROBUSTE EN POLYÉTHYLÈNE RECYCLAGE 1 COUVERCLE À CHARGEMENT AVANT</b>							
CPR-4000-R	4 verges cube	390 Lbs	80 1/2"	57 7/8"	63 1/2"	76 3/4" X 57 7/8"	*31
CPR-6000-R	6 verges cube	410 Lbs	80 1/2"	76 3/4"	79 1/2"	76 3/4" X 76 3/4"	*22
CPR-8000-R	8 verges cube	500 Lbs	80 1/2"	78 1/2"	96"	76 3/4" X 91 3/4"	*14

**Contenants EXTRA-ROBUSTE en polyéthylène pour MATIÈRES ORGANIQUES.** DURAPLAST innove encore une fois avec le contenant chargement avant pour la collecte des MATIÈRES ORGANIQUES. Le couvercle unique est étanche et spécialement conçu pour limiter les odeurs et les insectes.

Idéal pour les marchés d'alimentation, les restaurants, les hôtels, les magasins à grandes surfaces, les municipalités et bien plus encore.

## CONTENANTS MATIÈRES ORGANIQUES (disponible en 2, 3 & 4 verges cube)



### IDÉAL POUR LA COLLECTE DE MATIÈRES ORGANIQUES



Modèle	Volume	Poids	Largeur	Profondeur	Hauteur	Hauteur chargement	QTÉ/camion
<b>CONTENANTS ROBUSTES CHARGEMENT AVANT POUR MATIÈRES ORGANIQUES</b>							
CPRL-2000-O	2 verges cube	214 Lbs	80 1/2"	49 7/16"	49 7/8"	50 1/2"	*56
CPRL-3000-O	3 verges cube	269 Lbs	80 1/2"	52"	61"	49"	*46
CPRL-4000-O	4 verges cube	319 Lbs	80 1/2"	57 7/8"	66"	53"	*31
<b>CONTENANTS EXTRA-ROBUSTES CHARGEMENT AVANT POUR MATIÈRES ORGANIQUES</b>							
CPR-2000-O	2 verges cube	240 Lbs	80 1/2"	49 7/16"	49 7/8"	49"	*56
CPR-3000-O	3 verges cube	295 Lbs	80 1/2"	52"	61"	50 1/2"	*46
CPR-4000-O	4 verges cube	345 Lbs	80 1/2"	57 7/8"	66"	53"	*31

## CONTENANTS polyéthylène chargement arrière (disponible en 1, 2 & 3 verges cube)



Le contenant à chargement arrière est moulé par rotation et entouré d'une robuste ceinture boulonnée sur les quatre côtés. Chaque unité est munie d'une tige pivot de 1 1/2" et de roulettes pivotantes de 6".

Excellente manoeuvrabilité, très silencieux, se vidange facilement et proprement. Idéal pour édifices à appartements, rues et ruelles étroites, etc.

Modèle	Volume	Poids	Largeur	Profondeur	Hauteur	Couvercles	QTÉ/camion
<b>CONTENANT EN POLYÉTHYLÈNE 2 COUVERCLES CHARGEMENT ARRIÈRE</b>							
RL-1000	1.2 verges cube	155 Lbs	78 1/4"	33 3/4"	52 1/4"	31" X 31" (2)	*108
RL-1500	1.7 verges cube	170 Lbs	78 1/4"	44 1/2"	52 1/4"	31" X 44" (2)	*84
RL-3000	3 verges cube	260 Lbs	78 1/4"	48"	52 1/4"	31" X 48" (2)	*78

## OPTIONS DISPONIBLES:



**Modèle avec ceinture frontale en acier**, pour un usage extrême et une protection additionnelle contre les abus.



**OPTION OPCPR-101:** Ouverture pour cadenas disponible seulement sur couvercle de recyclage et matières organiques. cadenas non-inclus).



**OPTION OPCPR-102:** Barrure tubulaire 3/4" à pivot cadenassable (cadenas non-inclus).



**OPTION OPCPR-103:** Barrure automatique (se débarre lors de la vidange sans que l'opérateur ait à sortir de son véhicule).



**OPTION OPCPR-201:** Anneau fixé sur ceinture frontale pour manipulation avec treuil.



**OPTION OPCPR-202:** Pôle et crochet de remorquage (A) avec roues pivotantes (B) avec roues pneumatiques directionnelles.



**OPTIONS:** Lettrages & logo permanents fixés à chaud après moulage de type "mold-on" (**OPCPR-301**) ou fixés à chaud à même le moulage "mold-in" (**OPCPR-302**).



**OPTION OPCPR-303:** Lettrages & logo sur vinyle imprimé fixés sur la ceinture métallique.



**OPTION OPCPR-401** Bouchon de drain en caoutchouc extensible 1" (type "SEADOG") pour un nettoyage facile.



**OPTION OPCPR-402:** Bouchon de drain en plastique vissé 1 1/2" soudé sous le contenant.



**OPTION OPCPR-403:** Pattes de soulèvement en UHMW. Idéal pour la manipulation du contenant avec un chariot transpalette. Protège les surfaces de plancher.



**OPTION Roulettes:** un assortiment de roulettes vous est disponible selon vos exigences.



**OPTION Couleurs:** Un assortiment de couleurs vous est disponible selon vos besoins. Couleur personnalisée disponible.



**AVANTAGE** Conteneurs emboîtables pour maximiser la quantité de contenants par livraison.



Porte d'accès quai de chargement dimensions 30" x 30" disponible seulement sur modèle 8 verges cubes.



**Usine DURABAC,** le ROTOMOULAGE par EXCELLENCE. Installation et équipements de dernier cri pour une qualité supérieure assurée.

Distribué par



Tel.: 450.378.1723 Fax.: 450.378.1720  
**Sans frais: 1.800.565.1723**  
 22 Milton, Granby (QC) J2J 0P2  
**www.durabac.ca**